



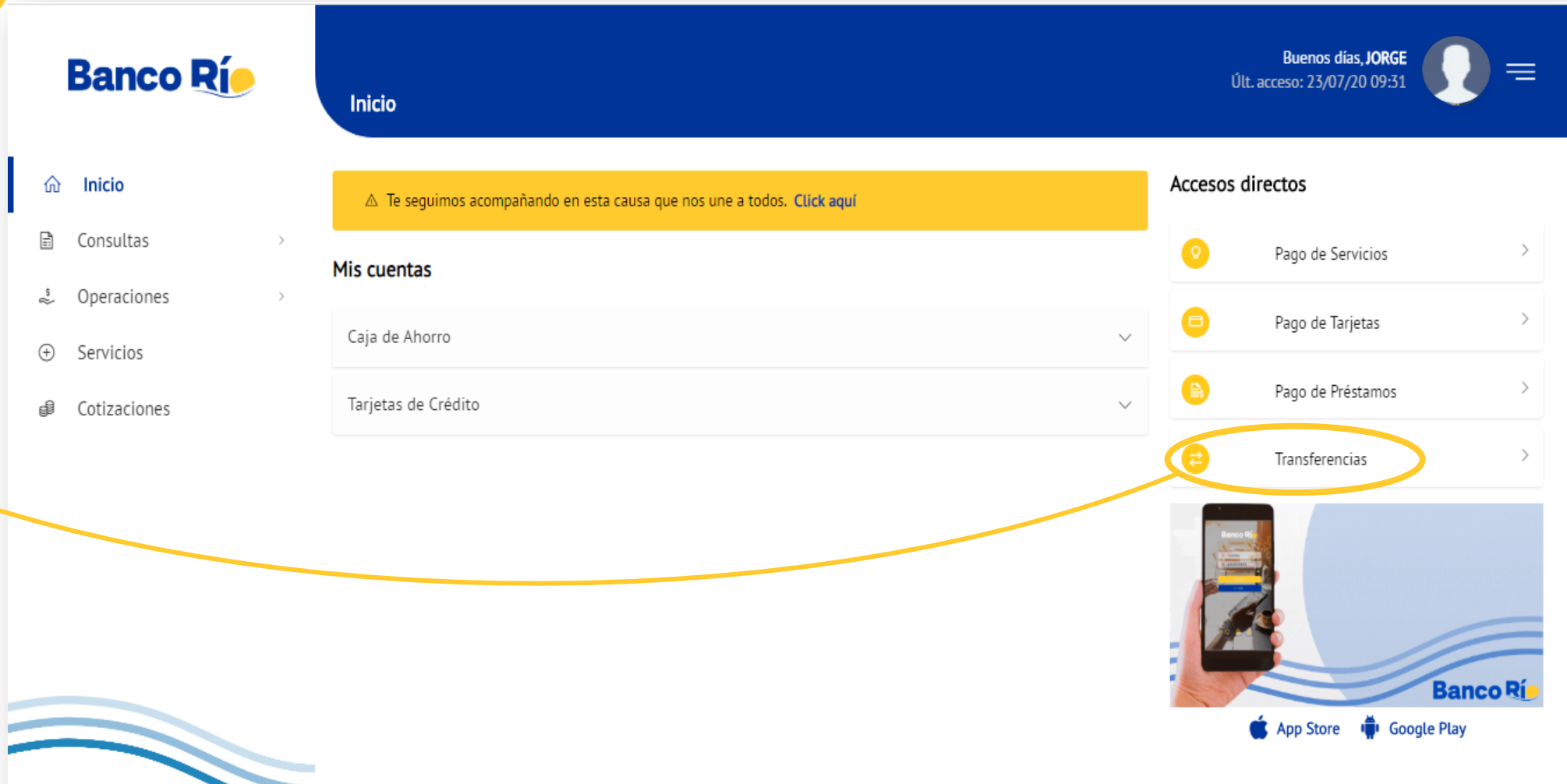
RÍO EN LÍNEA PASO A PASO

TRANSFERENCIAS INTERBANCARIAS SIPAP

Paso 1:

 Transferencias

Seleccione la opción
“Transferencias”



Banco Río

Buenos días, JORGE
Últ. acceso: 23/07/20 09:31

Inicio

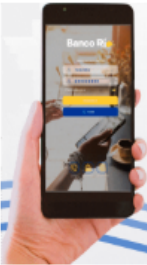
△ Te seguimos acompañando en esta causa que nos une a todos. [Click aquí](#)

Mis cuentas

- Caja de Ahorro
- Tarjetas de Crédito

Accesos directos

- Pago de Servicios
- Pago de Tarjetas
- Pago de Préstamos
- Transferencias**



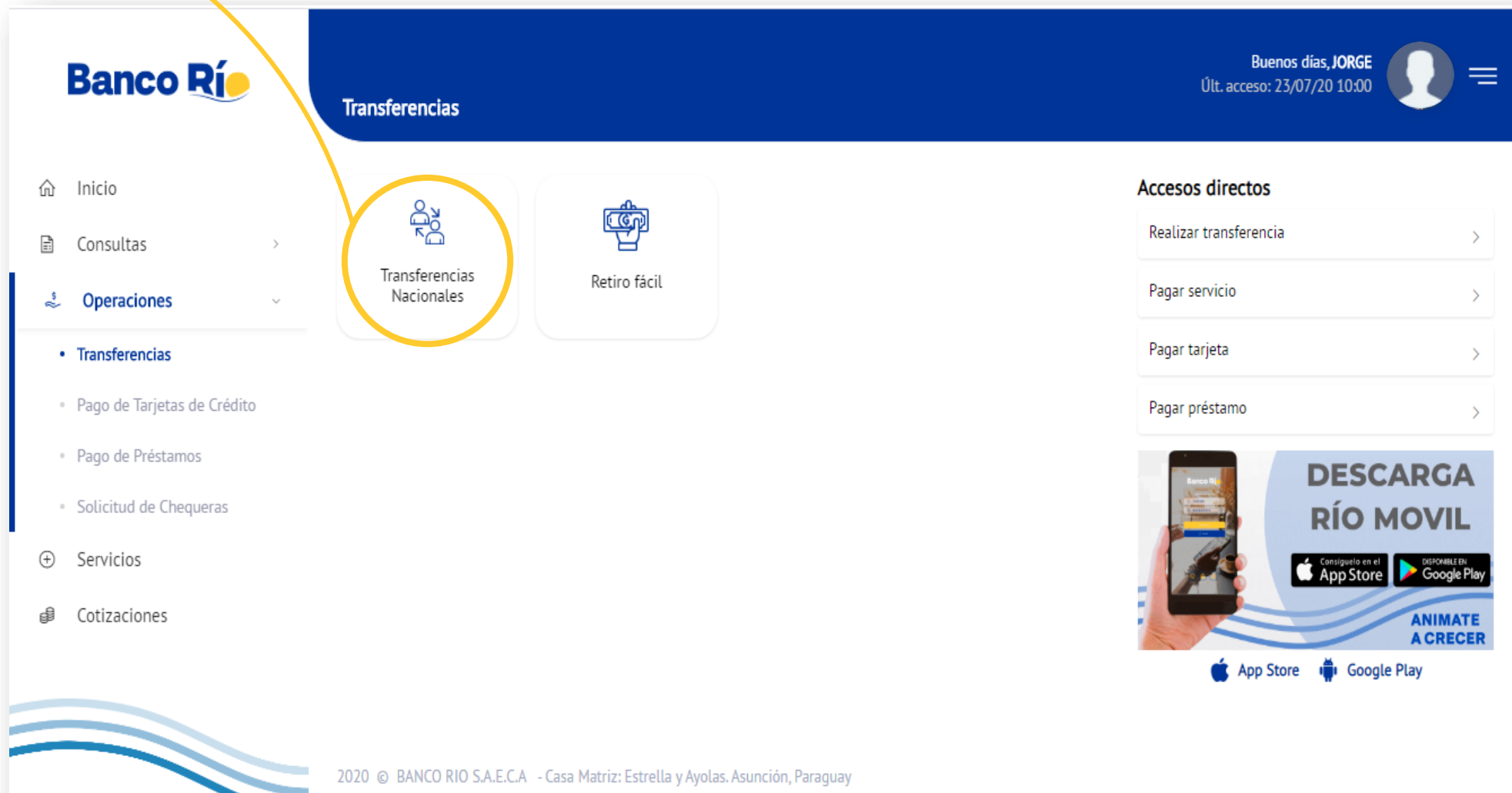
Banco Río

App Store Google Play

Paso 2:



Seleccione la opción
“Transferencias Nacionales”



Banco Río

Buenos días, JORGE
Últ. acceso: 23/07/20 10:00

Transferencias

- Inicio
- Consultas >
- Operaciones >
 - Transferencias**
 - Pago de Tarjetas de Crédito
 - Pago de Préstamos
 - Solicitud de Chequeras
- Servicios
- Cotizaciones

Transferencias Nacionales

Retiro fácil

Accesos directos

- Realizar transferencia >
- Pagar servicio >
- Pagar tarjeta >
- Pagar préstamo >

DESCARGA RÍO MOVIL

Consíguelo en el App Store | DISPONIBLE EN Google Play

ANIMATE A CRECER

App Store | Google Play

2020 © BANCO RIO S.A.E.C.A - Casa Matriz: Estrella y Ayolas. Asunción, Paraguay

Paso 3:

Seleccione la “Cuenta Origen”, luego “Cuenta Destino” y “Agregar Cuenta” complete los datos de la Cuenta de Destino y para continuar seleccione “Agregar”

The screenshot shows the 'Transferencias' screen in the Banco Río app. The interface includes a top navigation bar with the user's name 'JORGE' and the current time '11:06'. A sidebar menu on the left contains options like 'Inicio', 'Consultas', 'Operaciones', 'Servicios', and 'Cotizaciones'. The main content area is titled 'Ingresá los datos de la transferencia' and contains a form with the following elements:

- Cuenta Origen:** A dropdown menu currently showing 'JORGE RÍOS AMARILLA - 01250123456789101112 - GS'.
- Saldo:** A label indicating 'GS 8.539'.
- Cuenta Destino:** A dropdown menu currently showing 'Seleccionar una cuenta'.
- + Agregar una cuenta:** A button located at the bottom of the dropdown menu.

Yellow callouts and arrows point from external labels to these specific elements: 'Cuenta Origen' points to the first dropdown, 'Cuenta Destino' points to the second dropdown, and '+ Agregar una cuenta' points to the button at the bottom of the second dropdown. A 'Siguiete →' button is visible in the bottom right corner.

Paso 3.1:

Complete los datos de la Cuenta de Destino y para continuar seleccione "Agregar"

Entidad

N° de cuenta:

Titular de la cuenta:

Tipo de documento:

N° de documento:

Tipo de Moneda

The screenshot shows the 'Agregar cuenta' form on the Banco Río website. The form fields are: 'Entidad' (SUDAMERIS BANK S.A.E.C.A.), 'N° de cuenta:' (1920552), 'Titular de la cuenta:' (JORGE BENITEZ), 'Tipo de documento:' (Cédula de identidad), 'N° de documento:' (2320967), and 'Tipo de Moneda' (GUARANIES). A yellow 'Agregar' button is at the bottom. A hand icon is pointing to a larger 'Agregar' button on the right. A navigation menu on the left includes Inicio, Consultas, Operaciones, Servicios, and Cotizaciones. The top right shows the user's name 'Buenos días, JORGE' and the last access time 'Ult. acceso: 23/07/20 11:40'.

Agregar

Paso 4:

Seleccione la opción

“Cuenta de Origen” luego “Cuenta de Destino” (creada en el paso anterior) y complete los campos de “Monto a Transferir”, “Concepto”, “Fecha de Agendamiento” y “Motivo” luego seleccione “Siguiente”



The screenshot shows the "Transferencias" page on the Banco Río website. The page title is "Transferencias • Transferencias Nacionales". A blue header bar contains the user's name "Buenos días, JORGE" and the last access time "Últ. acceso: 23/07/20 10:00". A sidebar menu on the left includes "Inicio", "Consultas", "Operaciones", "Servicios", and "Cotizaciones". The "Operaciones" menu is expanded, showing "Transferencias", "Pago de Tarjetas de Crédito", "Pago de Préstamos", and "Solicitud de Chequeras". The main content area displays the transfer form with the following fields: "Cuenta Origen" (Jorge Ríos Amarilla - 01250123456789101112 - GS), "Cuenta Destino" (Francisco Ayala - Banco Continental - 101112 - Guaraniés), "Monto a Transferir" (8.500.000), "Concepto" (Insumos para maquinarias), "Fecha de agendamiento" (23/07/2020), and "Motivo" (Pago a proveedor). A toggle switch for "¿Completar datos adicionales?" is currently turned off. At the bottom, there are "Cancelar" and "Siguiente" buttons.

Paso 5:

Confirme los datos y luego seleccione el **Método de Autenticación**, introduzca el **Código de Verificación** recibido y luego seleccione **“Siguiente”**

The screenshot displays the 'Confirma los datos' (Confirm data) screen in the Banco Río app. The interface is divided into several sections:

- Header:** 'Banco Río' logo on the left, 'Transferencias • Transferencias Nacionales' in the center, and user information 'Buenos días, JORGE' and 'Ult. acceso: 23/07/20 10:00' on the right.
- Left Sidebar:** A menu with options: Inicio, Consultas, Operaciones (expanded to show Transferencias, Pago de Tarjetas de Crédito, Pago de Préstamos, Solicitud de Chequeras), Servicios, and Cotizaciones.
- Main Content Area:**
 - Back arrow and 'volver' text.
 - Step indicator: '2 Confirma los datos'.
 - Transfer details: 'Monto: GS 8.500.000' and 'Fecha de agendamento: 23/07/2020'.
 - 'Transferir desde' section: 'JORGE RÍOS AMARILLA' with account number '01-25012345-67 – CAJA DE AHORRO - GS'.
 - 'A la cuenta' section: 'FRANCISCO AYALA' with account number '01-101112-02 – CAJA DE AHORRO - GS'.
 - 'Código de verificación' section: 'Seleccione un método de autenticación' with buttons for 'TOKEN RIO', 'SMS', and 'EMAIL'. Below is a masked input field for the verification code.
 - 'Cancelar' button at the bottom left.
 - 'Siguiente' button at the bottom right.

Yellow annotations highlight the authentication options and the 'Siguiente' button:

- A yellow oval encircles the 'TOKEN RIO', 'SMS', and 'EMAIL' buttons.
- A yellow arrow points from the 'Siguiente' button in the app screenshot to a larger 'Siguiente' button with a hand cursor icon on the right.

¡TRANSFERENCIA REALIZADA CON ÉXITO!

Ahora podés descargar tu comprobante o realizar otra transferencia



Descargar comprobante

Realizar otra transferencia

Banco Río

Transferencias • Transferencias Nacionales

Buenos días, JORGE
Últ. acceso: 23/07/20 10:00

Inicio
Consultas
Operaciones
Transferencias
Pago de Tarjetas de Crédito
Pago de Préstamos
Solicitud de Chequeras
Servicios
Cotizaciones

¡Transferencia realizada con éxito!

N° de Transacción	457997
Fecha	23/7/2020
Cuenta Origen	JORGE RÍOS AMARILLA 01-25012345-67 - GS
Cuenta Destino	FRANCISCO AYALA 01-101112- 02 – GS
Banco	BANCO CONTINENTAL
Monto	8.500.000
Fecha de Agendamiento	23/07/2020
Motivo	INSUMOS PARA MAQUINARIAS
Concepto	PAGO A PROVEEDOR

Banco Río